


# KUNSTSTOFF VERKLEIDUNGEN

für Decken und Wände



- ● ● in Metzgereien
- ● ● in Bäckereien
- ● ● in Großküchen
- ● ● in Molkereien
- ● ● in Brauereien
- ● ● in Verkaufsräumen

**WECO Plastik**



**Nr. 3012 geschlossen** 125 mm breit, 8 mm hoch




**Nr. 3016 geschlossen** 167 mm breit, 8 mm hoch



**Nr. 3020 geschlossen** 200 mm breit, 8 mm hoch



**dicht - durch Doppelverschluß**




**Nr. 2012 glatt** 125 mm breit, 8 mm hoch



**Nr. 1012 profiliert** 125 mm breit, 8 mm hoch



**Nr. 2012 gewellt** 125 mm breit, 8 mm hoch



**Nr. 1025** 250 mm breit, 10 mm hoch

**Komplettes Leistenprogramm**



**Standardfarben**

weißgrau, weiß, creme, hellgrau, Holzmaserung natur, -hell, -mittel, -dunkel, -alpin.

**Montageanleitung**

Anbringen der Unterkonstruktion aus Holz- oder Kunststoffplatten – Abstand ca. 30 cm. Montage der U-Leisten; bei Ecken: eine Profilhälfte befestigen. Verlegung der Verkleidungsprofile mit Klammern und Nägel (bei Ecken danach die andere Profilhälfte aufdrücken). Letztes Verkleidungsprofil auf notwendige Breite zusägen (mit feingezahnter Säge).